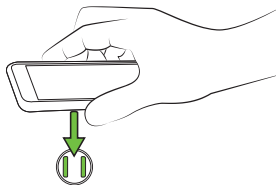


# PRINT INSTRUCTION





SP Connect is a registered trademark © 2019 SP United / PATENT PENDING SYSTEM / All rights reserved FR: SP Connect est une marque déposée © 2019 SP United / système avec brevet en instance / Tous droits réservés ES: SP Connect es una marca registrada © 2019 SP United / sistema con patentes pendientes / Todos los derechos reservados

**SP**<sup>TM</sup>  
CONNECT

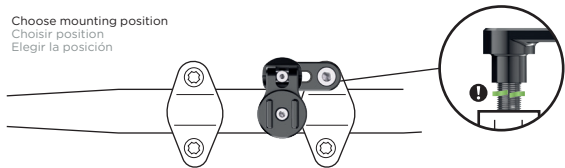
## BAR CLAMP MOUNT PRO

Mounting instructions  
Instructions de montage  
Instrucciones de montaje

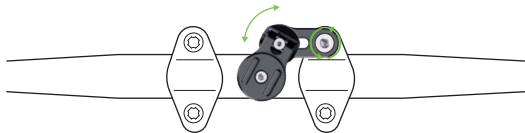


EN  
FR  
ES

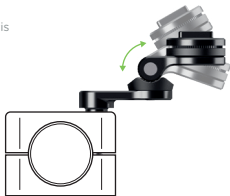
1. Choose mounting position  
Choisir position  
Elegir la posición



2. Choose arm position  
Choisir la position du bras  
Elegir la posición del brazo



2. Choose tilt angle and tighten screws  
Choisir l'angle d'inclinaison et serrer les vis  
Choyissez l'angle d'inclinaison et serrez les vis



5. Connect your Phone Case  
Connectez votre étui pour téléphone  
Conecta tu funda de teléfono

