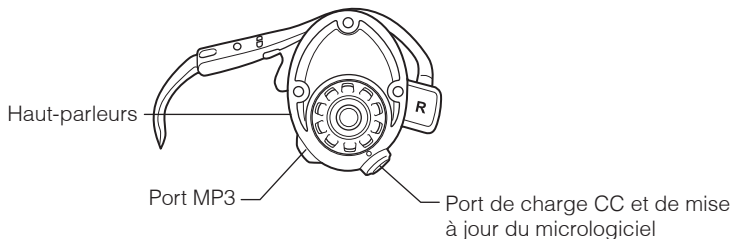
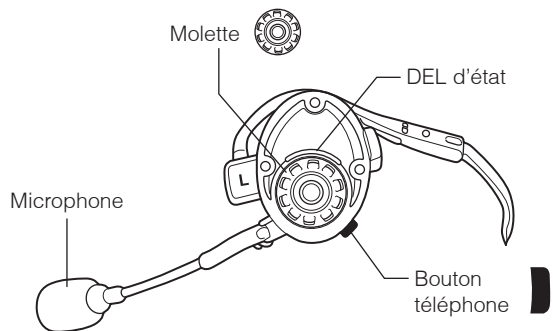


Guide de démarrage du SPH10



Vous pouvez télécharger la version complète du guide en vous rendant sur www.senablutooth.fr.



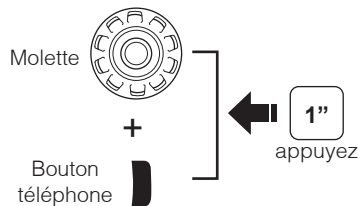
Fonctionnement de la touche



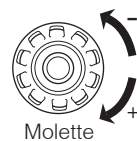
Appuyez sur la touche et maintenez-la enfoncée pendant 1 sec

1

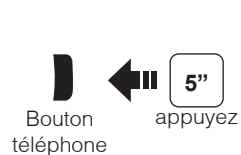
Éteindre et démarrer



Ajustement du volume



Couplage Bluetooth Téléphone, MP3 et GPS



DEL d'état

Sélectionnez **Sena SPH10**



Saisissez 0 0 0 0 PIN

2

Téléphone mobile



Réponse



ou



« Bonjour »



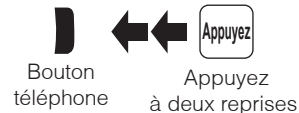
Fin



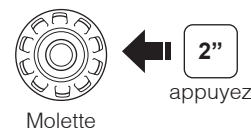
Commande vocale



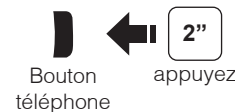
Numérotation rapide



Rejeter



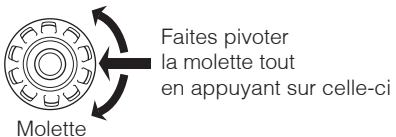
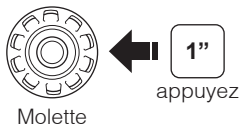
Transfert d'appel



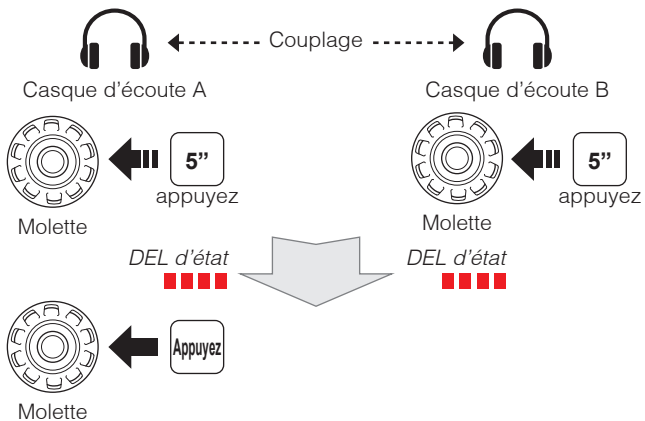
Bouton téléphone

3

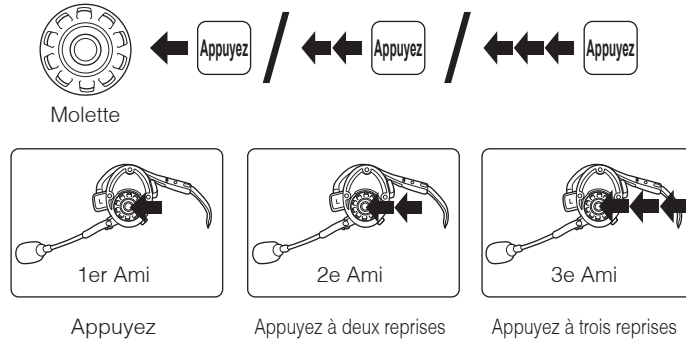
Musique



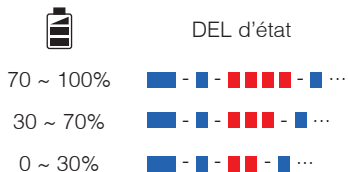
Couplage de casque d'écoute intercom



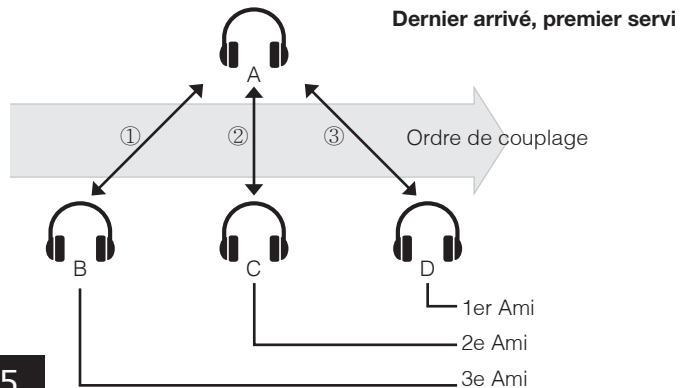
Démarrage intercom



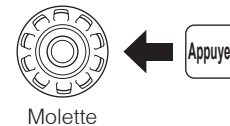
Vérification de l'état de la batterie



Couplage de plusieurs casques d'écoute intercom



Arrêt intercom



Vous pouvez télécharger la version complète du guide en vous rendant sur www.senablutooth.fr.

SENA Sena Technologies, Inc.
www.senablutooth.fr
Assistance client : support.senablutooth.com
E-mail : support@sena.com