



MATENTABEL

We hebben de matentabel **PER MERK** opgesplitst, omdat de meeste merken hun eigen matentabellen aanmaken.
Het is belangrijk uw maten te nemen met behulp van een **lintmeter** en te meten **boven uw ondergoed**.

U vindt volgende tabellen:

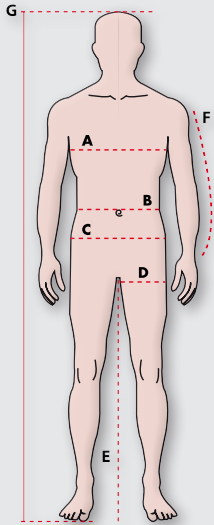
KLEDING	Heren	2
KLEDING	Dames	3
HANDSCHOENEN	Heren	4
	Dames	



MATENTABEL

Heren

2



HOE TE METEN? Alle maten worden vermeld in cm

- A Borstomtrek**
Horizontaal meten rondom op het breedste punt.
- B Taille omtrek**
Horizontaal de taille meten. Onmiddellijk boven het ondergoed meten.
- C Heup omtrek**
Horizontaal meten op het breedste punt.
- D Breedte bovenbeen**
Horizontaal meten op het breedste punt.
- E Binnenlengte broek**
Lengte vanaf het kruis tot aan de voetzool (zonder schoenen).
- F Armlengte**
Lengte vanaf de schouder tot aan de pols.
- G Lengte**
Meten van de bovenkant van het hoofd tot aan de teen.

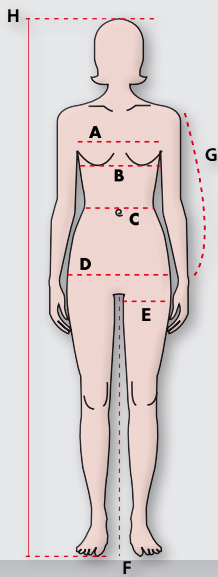
Europees	40	42	44	46	48	50	52	54	56	58	60	62	64
International	XXS		XS	S	M	L		XL		XXL		3XL	4XL
USA	30	32	34	36	38	40	42	44	46	48	50	52	54
USA broek	24	26	28	30	32	34	36	38	40	42	44	46	48
A. Borst	78-82	82-86	86-90	90-94	94-98	98-102	102-106	106-110	110-114	114-118	118-122	122-126	126-130
B. Taille	64-68	68-72	72-76	76-80	80-84	84-88	88-92	92-96	96-100	100-104	104-108	108-112	112-116
C. Heup	79-83	83-87	87-91	91-95	95-99	99-103	103-107	107-111	111-115	115-119	119-123	123-127	127-131
D. Beenbreedte	48-49	50-51	52-53	54-55	56-57	58-59	60-61	62-63	64-65	66-67	68-69	70-71	72-73
E. Beenlengte	71-72	73-74	75-76	77-78	79-80	81-82	83-84	85-86	87-88	89-90	89-90	91-92	91-92
F. Armlengte	49-50	51-52	53-54	55-56	57-58	59-60	61-62	63-64	65-66	67-68	67-68	69-70	69-70
G. Lengte	150-156	157-163	164-167	168-171	172-175	176-179	180-183	184-187	188-191	192-195	192-195	196-199	196-199



MATENTABEL

Dames

3



HOE TE METEN? Alle maten worden vermeld in cm

- A Bovenborst omtrek**
Horizontaal meten rondom op het breedste punt.
- B Borst omtrek**
Horizontaal meten rondom op het breedste punt.
- C Taille omtrek**
Horizontaal de taille meten. Onmiddellijk boven het ondergoed meten.
- D Heup omtrek**
Horizontaal meten op het breedste punt.
- E Breedte bovenbeen**
Horizontaal meten op het breedste punt.
- F Binnenlengte broek**
Lengte vanaf het kruis tot aan de voetzool (zonder schoenen).
- G Armlengte**
Lengte vanaf de schouder tot aan de pols.
- H Lengte**
Meten van de bovenkant van het hoofd tot aan de teen.

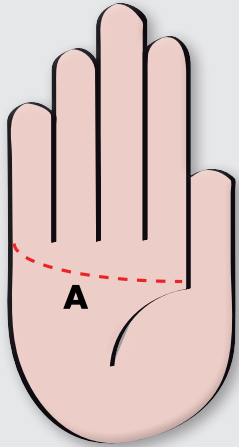
Europees	36	38	40	42	44	46	48	50	52	54
International	XXS		XS	S	M	L	XL	XXL		3XL
USA	0	2	4	6	8	10	12	14	16	18
USA broek	22	24	26	28	30	32	34	36	38	40
A. Bovenborst	74-78	78-82	82-86	86-90	90-94	94-98	98-102	102-106	106-110	110-114
B. Borst	78-82	82-86	86-90	90-94	94-98	98-102	102-106	106-110	110-114	114-118
C. Taille	58-62	62-66	66-70	70-74	74-78	78-82	82-86	86-90	90-94	94-98
D. Heup	82-86	86-90	90-94	94-98	98-102	102-106	106-110	110-114	114-118	118-122
E. Beenbreedte	50-51	52-53	54-55	56-57	58-59	60-61	62-63	64-65	66-67	68-69
F. Beenlengte	72-73	74-75	75-76	76-77	78-79	80-81	82-83	84-85	86-87	86-87
G. Armlengte	50-51	52-53	54-55	56-57	58-59	60-61	62-63	62-63	64-65	64-65
H. Lengte	157-160	161-164	165-168	169-172	173-176	177-180	181-184	182-184	185-188	185-188



MATENTABEL

Heren/Dames

4



HOE TE METEN? Alle maten worden vermeld in **cm**

A Hand omtrek

Metten zoals op de tekening, dus zonder de duim.
Span de lintmeter niet aan.

International	XS	S	M	L	XL	XXL	3XL
Heren		17.8-20.3	20.3-21.6	21.6-22.9	22.9-24.1	24.1-25.4	25.4-27.9
Dames	16.5-17.8	17.8-19	19-20.3	20.3-21.6	21.6-22.9		