



MATENTABEL

We hebben de matentabel **PER MERK** opgesplitst, omdat de meeste merken hun eigen matentabellen aanmaken.
Het is belangrijk uw maten te nemen met behulp van een **lintmeter** en te meten **boven uw ondergoed**.

U vindt volgende tabellen:

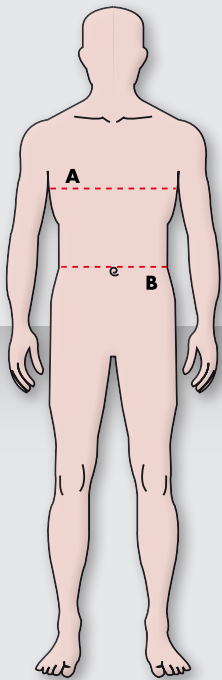
JASSEN	Heren	<i>Standaard maten</i>	2
JASSEN	Dames	<i>Standaard maten</i>	2
JEANS	Heren	<i>Standaard maten</i>	3
		<i>Korte maten</i>	3
		<i>Lange maten</i>	3

MATENTABEL

Heren JASSEN

Standaard maten

2



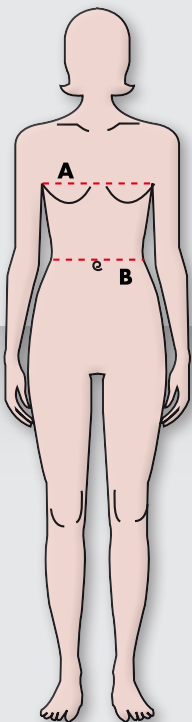
HOE TE METEN?

Alle maten worden vermeld in **cm**

A Borstomtrek
Horizontaal meten rondom op het breedste punt.

B Taille omtrek
Horizontaal de taille meten.
Onmiddellijk boven het ondergoed meten.

EU Maten	A Borst (cm)	B Taille (cm)
S/48	94 - 98	81 - 85
M/50	99 - 103	86 - 90
L/52	104 - 109	91 - 95
XL/54	110 - 115	96 - 102
XXL/56	116 - 121	103 - 109
3XL/58	122 - 127	110 - 116
4XL/60	128 - 133	117 - 123

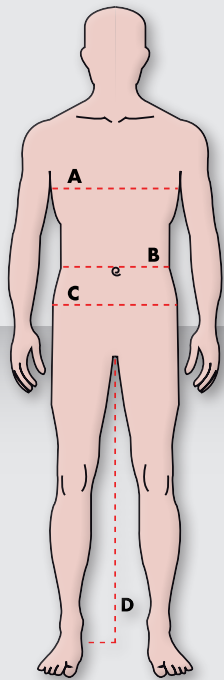


Dames JASSEN

Standaard maten

EU Maten	A Borst (cm)	B Taille (cm)
XS	82 - 85	69 - 72
S/36	86 - 89	73 - 76
M/38	90 - 93	77 - 80
L/40	94 - 97	81 - 84
XL/42	98 - 101	85 - 88
XXL/44	102 - 105	89 - 92
3XL/46	106 - 109	93 - 96

MATENTABEL



HOE TE METEN?

Alle maten worden vermeld in **cm**

D Binnenlengte broek

Lengte vanaf het kruis tot aan de voetzool (zonder schoenen)

2

Heren **JEANS** *Standaard maten*

EU Maten	D Binnenl. broek
S/28	-
M/30	81
L/32	81
XL/34	81
XXL/36	-
3XL/38	-
4XL/40	-

JEANS *Korte maten*

EU Maten	D Binnenl. broek
S/28	76
M/30	76
L/32	76
XL/34	76
XXL/36	-
3XL/38	-
4XL/40	-

JEANS *Lange maten*

EU Maten	D Binnenl. broek
S/28	-
M/30	-
L/32	86
XL/34	86
XXL/36	86
3XL/38	86
4XL/40	86