



Table de mesure

Comme la plupart des fabricants crée leurs propres tables de mesures, nous avons divisé notre table par marque. Il est important de prendre vos mesures au dessus de vos sous-vêtements et à l'aide d'un mètre à ruban.

Veillez trouver les tables de mesures suivantes:

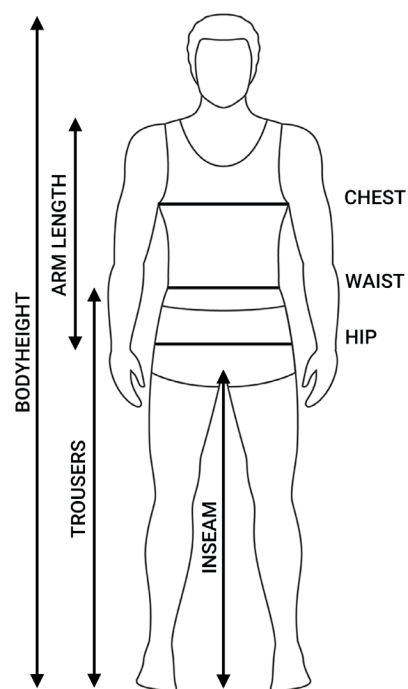
VESTES ET PANTALONS	HOMMES	TAILLES STANDARDS	2
		TAILLES COURTES	3
		TAILLES LONGUES	3
VESTES ET PANTALONS	DAMES	TAILLES STANDARDS	4
GANTS		TAILLES STANDARDS	5
BOTTES		TAILLES STANDARDS	6



Table de mesure

BODYHEIGHT	Mesurer du haut de la tête jusqu'à la semelle de la pied.
ARM LENGTH	Mesurer de l'épaule au poignet.
INSEAM	Mesurer du croix jusqu'à la semelle de la pied.
CHEST	Mesurer autour au point le plus large.
WAIST	Mesurer autour, juste au-dessus du sous-vêtement.
HIP	Mesurer autour au point le plus large.
TROUSERS	Mesurer de la taille jusqu'à la semelle de la pied.

Toutes les tailles sont mentionnées en cm.



VESTES / PANTALONS HOMMES

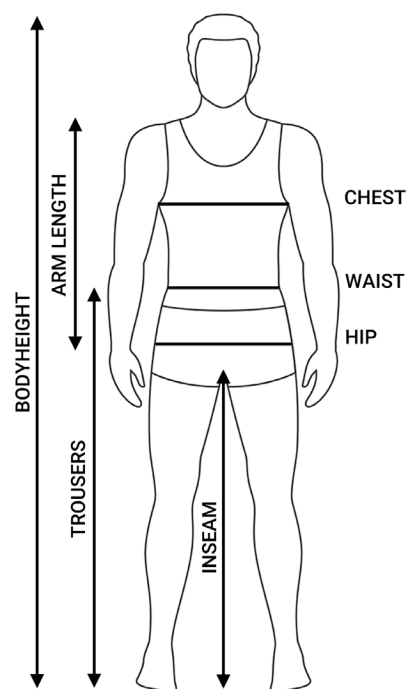
		CHEST	WAIST	HIP	HEIGHT	INSEAM	ARM
XS	42	82 - 86	70 - 74	84 - 88	163 - 166	76 - 77	55 - 56
S	44	86 - 90	74 - 78	88 - 92	166 - 169	77 - 79	56 - 57
S	46	90 - 94	78 - 82	92 - 96	169 - 172	79 - 80	57 - 58
M	48	94 - 98	82 - 86	96 - 100	172 - 175	80 - 82	58 - 59
M	50	98 - 102	86 - 90	100 - 104	175 - 178	82 - 83	59 - 60
L	52	102 - 106	90 - 94	104 - 108	178 - 181	83 - 84	60 - 61
L	54	106 - 110	94 - 98	108 - 112	181 - 184	84 - 85	61 - 62
XL	56	110 - 114	98 - 102	112 - 116	184 - 187	85 - 86	62 - 63
XL	58	114 - 118	102 - 106	116 - 120	187 - 188	86 - 87	62 - 63
2XL	60	118 - 122	106 - 110	120 - 124	188 - 189	87 - 88	63 - 64
3XL	62	122 - 126	110 - 114	124 - 128	189 - 190	87 - 88	63 - 64
4XL	64	126 - 130	114 - 118	128 - 132	190 - 191	88 - 89	64 - 65



Table de mesure

BODYHEIGHT	Mesurer du haut de la tête jusqu'à la semelle de la pied.
ARM LENGTH	Mesurer de l'épaule au poignet.
INSEAM	Mesurer du croix jusqu'à la semelle de la pied.
CHEST	Mesurer autour au point le plus large.
WAIST	Mesurer autour, juste au-dessus du sous-vêtement.
HIP	Mesurer autour au point le plus large.
TROUSERS	Mesurer de la taille jusqu'à la semelle de la pied.

Toutes les tailles sont mentionnées en cm.



TAILLES COURTES

		CHEST	WAIST	HIP	HEIGHT	INSEAM	ARM
24	46	89 - 95	81 - 87	91 - 97	161 - 165	73 - 75	53 - 55
25	48 - 50	95 - 101	87 - 93	97 - 103	165 - 170	75 - 77	55 - 57
26	52	101 - 107	93 - 99	103 - 109	170 - 174	77 - 79	57 - 58
27	54 - 56	107 - 113	99 - 105	109 - 115	174 - 178	79 - 81	58 - 59
28	58	113 - 119	105 - 111	115 - 121	178 - 180	81 - 82	59 - 60
29	60 - 62	119 - 125	111 - 117	121 - 127	180 - 181	81 - 82	60 - 61
30	64	125 - 131	117 - 123	127 - 133	181 - 183	81 - 82	60 - 61

TAILLES LONGUES

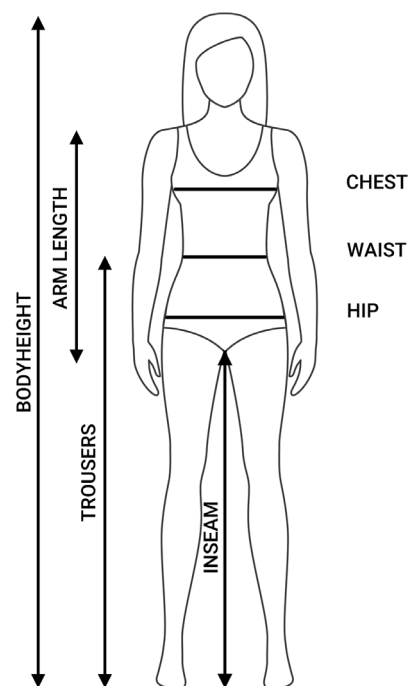
		CHEST	WAIST	HIP	HEIGHT	INSEAM	ARM
92	46	89 - 95	75 - 81	91 - 97	177 - 181	83 - 85	59 - 61
98	48 - 50	95 - 101	81 - 87	97 - 103	181 - 186	85 - 87	61 - 63
104	52	101 - 107	87 - 93	103 - 109	186 - 190	87 - 89	63 - 64
110	54 - 56	107 - 113	93 - 99	109 - 115	190 - 194	89 - 91	64 - 65
116	58	113 - 119	99 - 105	115 - 121	194 - 196	91 - 92	65 - 66
122	60 - 62	119 - 125	105 - 111	121 - 127	196 - 197	91 - 92	66 - 67
128	64	125 - 131	111 - 117	127 - 133	197 - 199	91 - 92	66 - 67



Table de mesure

BODYHEIGHT	Mesurer du haut de la tête jusqu'à la semelle de la pied.
ARM LENGTH	Mesurer de l'épaule au poignet.
INSEAM	Mesurer du croix jusqu'à la semelle de la pied.
CHEST	Mesurer autour au point le plus large.
WAIST	Mesurer autour, juste au-dessus du sous-vêtement.
HIP	Mesurer autour au point le plus large.
TROUSERS	Mesurer de la taille jusqu'à la semelle de la pied.

Toutes les tailles sont mentionnées en cm.



VESTES / PANTALONS DAMES

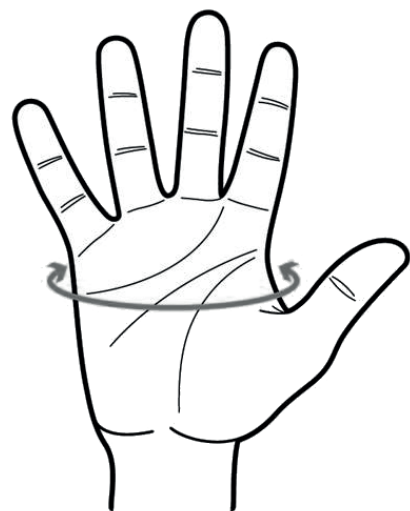
		CHEST	WAIST	HIP	HEIGHT	INSEAM	ARM	
XXS	38	72 - 76	76 - 80	56 - 60	82 - 86	157 - 160	73 - 75	51 - 52
XS	40	76 - 80	80 - 84	60 - 64	86 - 90	160 - 163	75 - 76	52 - 54
S	42	80 - 84	84 - 88	64 - 68	90 - 94	163 - 166	76 - 78	54 - 55
M	44	84 - 88	88 - 92	68 - 72	94 - 98	166 - 169	78 - 79	55 - 57
M	46	88 - 92	92 - 96	72 - 76	98 - 102	169 - 172	79 - 80	57 - 58
L	48	92 - 96	96 - 100	76 - 80	102 - 106	172 - 175	80 - 81	58 - 59
XL	50	96 - 100	100 - 104	80 - 84	106 - 110	175 - 177	81 - 82	59 - 60
XL	52	100 - 104	104 - 108	84 - 88	110 - 114	177 - 178	81 - 82	60 - 61
XXL	54	104 - 108	108 - 112	88 - 92	114 - 118	178 - 179	81 - 82	60 - 61



Table de mesure

HAND Mesurer comme indiqué sur le dessin, donc sans le pouce.
Ne tendez pas le mètre à ruban.

Toutes les tailles sont mentionnées en cm.



TAILLES GANTS HOMMES

HAND		
7,5	XS	19,1
8	S	20,3
8,5	M	21,6
9	L	22,9
9,5	XL	24,1
10	XXL	25,4
10,5	XXXL	26,7

TAILLES GANTS DAMES

HAND		
6	XS	15,2
6,5	S	16,5
7	M	17,8
7,5	L	19,1



Table de mesure

PIEDS Placez vos deux pieds (avec bas) sur un morceau de papier et dessinez-en les contours. Mesurez alors la longueur de chacun des pieds.
Si les tailles des deux pieds diffèrent, prenez toujours la taille la plus grande.

Toutes les tailles sont mentionnées en cm.



TAILLES BOTTES

EU	36	37	38	39	40	41	42	43	44	45	46	47	48	49	50
UK	3,5	4,5	5	6	6,5	7,5	8	9	10	10,5	11,5	12	12,5	13,5	14,5
USA	4,5	5,5	6	7	7,5	8,5	9	10	11	11,5	12,5	13	13,5	14,5	15,5
mm	240	245	250	255	265	270	275	280	285	290	300	305	310	315	320