



## Table de mesure

Comme la plupart des fabricants crée leurs propres tables de mesures, nous avons divisé notre table par marque. Il est important de prendre vos mesures au dessus de vos sous-vêtements et à l'aide d'un mètre à ruban.

Veuillez trouver les tables de mesures suivantes:

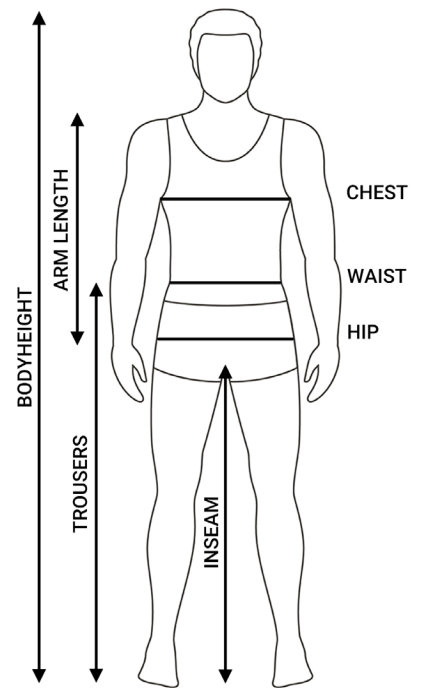
VESTES	HOMMES	TAILLES STANDARDS	2
		TAILLES LARGE	2
PANTALONS	HOMMES	TAILLES STANDARDS	2
		TAILLES LARGE	2
VESTES	DAMES	TAILLES STANDARDS	3
		TAILLES LARGE	3
PANTALONS	DAMES	TAILLES STANDARDS	3
		TAILLES LARGE	3
JEANS			4
GANTS	HOMMES	TAILLES STANDARDS	5
	DAMES	TAILLES STANDARDS	5
VESTES	ENFANTS	TAILLES STANDARDS	6
PANTALONS	ENFANTS	TAILLES STANDARDS	6
GANTS	ENFANTS	TAILLES STANDARDS	6



## Table de mesure

<b>BODYHEIGHT</b>	Mesurer du haut de la tête jusqu'à la semelle de la pied.
<b>ARM LENGTH</b>	Mesurer de l'épaule au poignet.
<b>INSEAM</b>	Mesurer du croix jusqu'à la semelle de la pied.
<b>CHEST</b>	Mesurer autour au point le plus large.
<b>WAIST</b>	Mesurer autour, juste au-dessus du sous-vêtement.
<b>HIP</b>	Mesurer autour au point le plus large.
<b>TROUSERS</b>	Mesurer de la taille jusqu'à la semelle de la pied.

Toutes les tailles sont mentionnées en cm.



### VESTES HOMMES TAILLES STANDARDS

	XS	S	M	L	XL	2XL	3XL
CHEST	110 - 114	114 - 118	118 - 122	122 - 126	126 - 130	130 - 134	134 - 138
WAIST	98 - 102	102 - 106	106 - 110	110 - 114	114 - 118	118 - 122	122 - 126

### VESTES HOMMES TAILLES LARGE

	4XL	5XL	6XL	7XL	8XL	9XL	10XL	11XL	12XL
CHEST	138 - 142	142 - 146	146 - 150	150 - 154	154 - 158	158 - 162	162 - 166	166 - 170	170 - 174
WAIST	126 - 130	130 - 134	134 - 138	138 - 142	142 - 146	146 - 150	150 - 154	154 - 158	158 - 162

### PANTALONS HOMMES

	XS	S	M	L	XL	2XL	3XL
WAIST	86 - 90	90 - 94	94 - 98	98 - 102	102 - 106	106 - 110	110 - 114
HIP	108 - 112	112 - 116	116 - 120	120 - 124	124 - 128	128 - 132	132 - 136
INSEAM	82	83	84	85	86	87	88
INSEAM SHORT	72	73	74	75	76	77	78

### PANTALONS HOMMES TAILLES LARGE

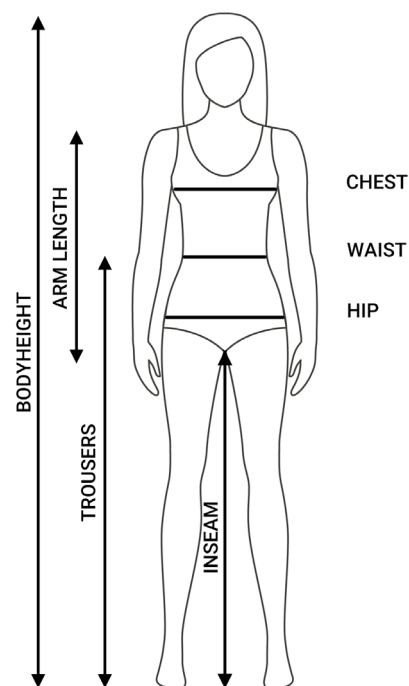
	4XL	5XL	6XL	7XL	8XL	9XL	10XL	11XL	12XL
WAIST	114 - 118	118 - 122	122 - 126	126 - 130	130 - 134	134 - 138	138 - 142	142 - 146	146 - 150
HIP	136 - 140	140 - 144	144 - 146	146 - 150	150 - 154	154 - 158	158 - 162	162 - 166	166 - 170
INSEAM	89	89	89	89	89	89	89	89	89
INSEAM SHORT	79	79	79	79	79	79	79	79	79



## Table de mesure

<b>BODYHEIGHT</b>	Mesurer du haut de la tête jusqu'à la semelle de la pied.
<b>ARM LENGTH</b>	Mesurer de l'épaule au poignet.
<b>INSEAM</b>	Mesurer du croix jusqu'à la semelle de la pied.
<b>CHEST</b>	Mesurer autour au point le plus large.
<b>WAIST</b>	Mesurer autour, juste au-dessus du sous-vêtement.
<b>HIP</b>	Mesurer autour au point le plus large.
<b>TROUSERS</b>	Mesurer de la taille jusqu'à la semelle de la pied.

Toutes les tailles sont mentionnées en cm.



### VESTES DAMES TAILLES STANDARDS

	DXS	DS	DM	DL	DXL	D2XL	D3XL
CHEST	102 - 106	106 - 110	110 - 114	114 - 118	118 - 122	122 - 126	126 - 130
WAIST	94 - 98	98 - 102	102 - 106	106 - 110	110 - 114	114 - 118	118 - 122

### VESTES DAMES TAILLES LARGE

	D4XL	D5XL	D6XL	D7XL	D8XL	D9XL	D10XL	D11XL	D12XL
CHEST	130 - 134	134 - 138	138 - 142	142 - 146	146 - 150	150 - 154	154 - 158	158 - 162	162 - 166
WAIST	122 - 126	126 - 130	130 - 134	134 - 138	138 - 142	142 - 146	146 - 150	150 - 154	154 - 158

### PANTALONS DAMES

	DXS	DS	DM	DL	DXL	D2XL	D3XL
WAIST	80 - 84	84 - 88	88 - 92	92 - 96	96 - 100	100 - 104	104 - 108
HIP	92 - 96	96 - 100	100 - 104	104 - 108	108 - 112	112 - 116	116 - 120
INSEAM	65	66	67	68	69	70	71
INSEAM SHORT	-	-	-	63	64	65	66

### PANTALONS DAMES TAILLES LARGE

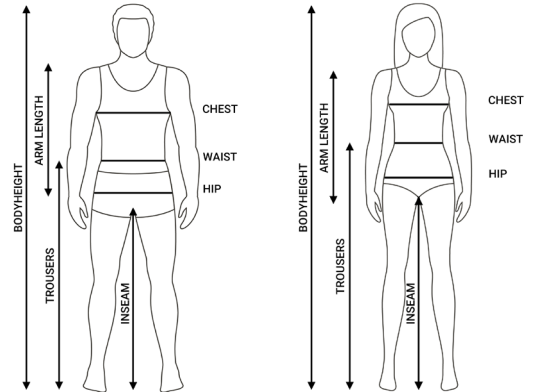
	D4XL	D5XL	D6XL	D7XL	D8XL	D9XL	D10XL	D11XL	D12XL
WAIST	108 - 112	112 - 116	116 - 120	120 - 124	124 - 128	128 - 132	132 - 136	136 - 140	140 - 144
HIP	120 - 124	124 - 128	128 - 132	132 - 136	136 - 140	140 - 144	144 - 148	148 - 152	152 - 156
INSEAM	71	71	71	71	71	71	71	71	71
INSEAM SHORT	66	66	66	66	66	66	66	66	66



## Table de mesure

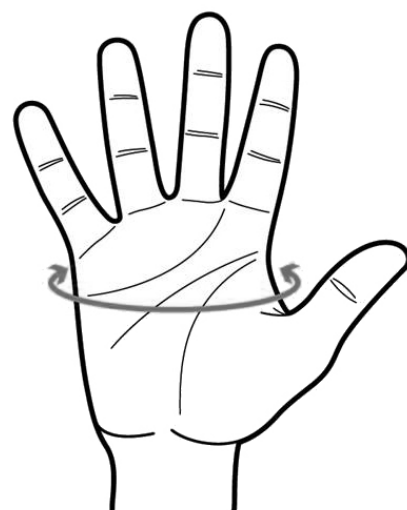
<b>BODYHEIGHT</b>	Mesurer du haut de la tête jusqu'à la semelle de la pied.
<b>ARM LENGTH</b>	Mesurer de l'épaule au poignet.
<b>INSEAM</b>	Mesurer du croix jusqu'à la semelle de la pied.
<b>CHEST</b>	Mesurer autour au point le plus large.
<b>WAIST</b>	Mesurer autour, juste au-dessus du sous-vêtement.
<b>HIP</b>	Mesurer autour au point le plus large.
<b>TROUSERS</b>	Mesurer de la taille jusqu'à la semelle de la pied.

Toutes les tailles sont mentionnées en cm.



## TAILLES JEANS

Waist		Inseam	
26	66	30	76
28	71	32	81
30	76	34	86
32	81	36	91
34	86		
36	91		
38	96		
40	101		
42	106		
44	111		
46	116		
48	121		



## Table de mesure

**HAND** Mesurer comme indiqué sur le dessin, donc sans le pouce.  
Ne tendez pas le mètre à ruban.

Toutes les tailles sont mentionnées en cm.

### GANTS HOMMES

	<b>XS</b>	<b>S</b>	<b>M</b>	<b>L</b>	<b>XL</b>	<b>2XL</b>	<b>3XL</b>
<b>HAND</b>	19 - 21	21 - 22	22 - 23	23 - 24	24 - 25	25 - 26,5	26,5 - 28

### GANTS DAMES

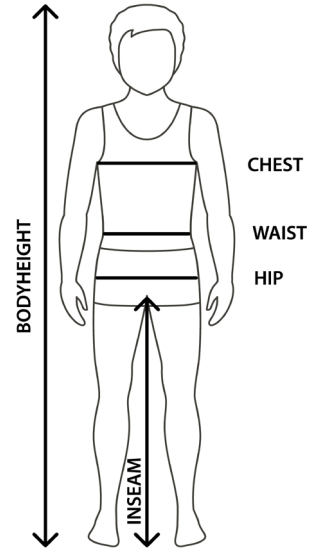
	<b>DXS</b>	<b>DS</b>	<b>DM</b>	<b>DL</b>	<b>DXL</b>	<b>D2XL</b>	<b>D3XL</b>
<b>HAND</b>	15,5 - 17	17 - 18,5	18,5 - 20	20 - 21,5	21,5 - 23	23 - 24,5	24,5 - 26,5



## Table de mesure

<b>BODYHEIGHT</b>	Mesurer du haut de la tête jusqu'à la semelle de la pied.
<b>ARM LENGTH</b>	Mesurer de l'épaule au poignet.
<b>INSEAM</b>	Mesurer du croix jusqu'à la semelle de la pied.
<b>CHEST</b>	Mesurer autour au point le plus large.
<b>WAIST</b>	Mesurer autour, juste au-dessus du sous-vêtement.
<b>HIP</b>	Mesurer autour au point le plus large.
<b>TROUSERS</b>	Mesurer de la taille jusqu'à la semelle de la pied.

Toutes les tailles sont mentionnées en cm.



### VESTES ENFANTS

	S	M	L	XL
CHEST	96 - 100	100 - 104	104 - 108	108 - 112
WAIST	84 - 88	88 - 92	92 - 96	96 - 100

### PANTALONS ENFANTS

	S	M	L	XL
WAIST	76 - 80	80 - 84	84 - 88	88 - 92
HIP	64 - 68	68 - 72	72 - 76	76 - 80
INSEAM	64 - 68	68 - 72	72 - 76	76 - 80

### GANTS ENFANTS

	S	M	L
HAND	14,5 - 15,5	15,5 - 16,5	16,5 - 17,5