



# MATENTABEL

We hebben de matentabel **PER MERK** opgesplitst, omdat de meeste merken hun eigen matentabellen aanmaken.  
Het is belangrijk uw maten te nemen met behulp van een **lintmeter** en te meten **boven uw ondergoed**.

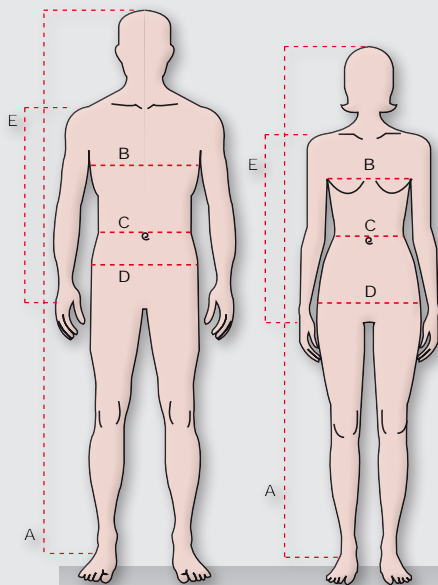
## U vindt volgende tabellen:

<b>JASSEN</b>	<i>Standaard maten</i> ..... <b>2</b>
<b>BROEKEN</b>	<i>Standaard maten</i> ..... <b>3</b>
<b>REGENKLEDING</b>	<i>Standaard maten</i> ..... <b>4</b>
<b>ONDERGOED</b>	<i>Standaard maten</i> ..... <b>5</b>
<b>HANDSCHOENEN</b>	<i>Standaard maten</i> ..... <b>6</b>

## JASSEN

Standaard maten

2



### HOE TE METEN?

Alle maten worden vermeld in **cm**

- A Lengte**  
Meten van de bovenkant van het hoofd tot aan de teen.

---

- B Borstomtrek**  
Horizontaal meten rondom op het breedste punt.

---

- C Taille omtrek**  
Horizontaal de taille meten.  
Onmiddellijk boven het ondergoed meten.

---

- D Heupomtrek**  
Horizontaal meten rondom op het breedste punt.

---

- E Armlengte**  
Meten vanaf de schouder tot aan de pols

## HEREN

Maten	A Lengte	B Borst	C Taille	D Heup	E Arm
2XS	159/167	85/91	73/77	94/100	54/57
XS	163/171	90/96	77/81	99/105	56/59
S	167/175	95/101	81/85	104/110	58/61
M	171/179	100/106	85/91	109/115	60/63
L	175/183	105/111	91/97	114/120	62/65
XL	179/187	110/116	97/103	119/124	64/67
2XL	183/191	115/121	103/109	123/127	66/70
3XL	187/195	120/126	109/115	127/130	68/72

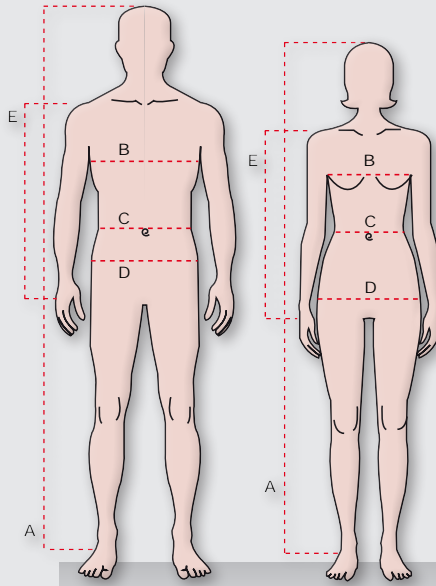
## DAMES

Maten	A Lengte	B Borst	C Taille	E Arm
XS	150/155	79/85	77/83	50/53
S	155/160	84/90	82/88	52/55
M	160/165	89/95	87/93	54/57
L	165/170	94/100	92/98	56/59
XL	170/175	99/105	97/103	58/61
2XL	175/180	104/110	102/108	60/63
3XL	180/185	109/115	107/113	62/65

## BROEKEN

Standaard maten

3



### HOE TE METEN?

Alle maten worden vermeld in **cm**

- A Lengte**  
Meten van de bovenkant van het hoofd tot aan de teen.

---

- B Borstomtrek**  
Horizontaal meten rondom op het breedste punt.

---

- C Taille omtrek**  
Horizontaal de taille meten.  
Onmiddellijk boven het ondergoed meten.

---

- D Heupomtrek**  
Horizontaal meten rondom op het breedste punt.

---

- E Armlengte**  
Meten vanaf de schouder tot aan de pols

## HEREN

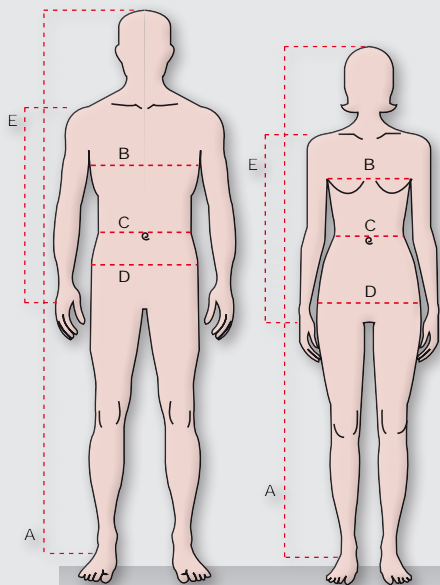
USA Maten	FR Maten	ITA Maten	A Lengte	C Taille	D Heup
32	42	46	163/171	77/81	94/100
33	44	48	167/175	81/85	99/105
34	46	50	171/179	85/91	104/110
36	48	52	175/183	91/97	109/115
38	50	54	179/187	97/103	114/120
40	52	56	183/191	103/109	119/124

**USA maat** = jeansmaat  
**ITA maat** = aangeduide maat op broek

## DAMES

USA Maten	FR Maten	ITA Maten	A Lengte	C Taille	D Heup
26	36	40	155/160	60/65	87/93
28	38	42	160/165	65/70	91/97
30	40	44	165/170	70/75	94/100
32	42	46	170/175	75/80	98/104
34	44	48	175/180	80/85	104/110
36	46	50	180/185	85/90	110/118

**USA maat** = jeansmaat  
**ITA maat** = aangeduide maat op broek



#### HOE TE METEN?

Alle maten worden vermeld in **cm**

- A Lengte**  
Meten van de bovenkant van het hoofd tot aan de teen.

---

- B Borstomtrek**  
Horizontaal meten rondom op het breedste punt.

---

- C Taille omtrek**  
Horizontaal de taille meten.  
Onmiddellijk boven het ondergoed meten.

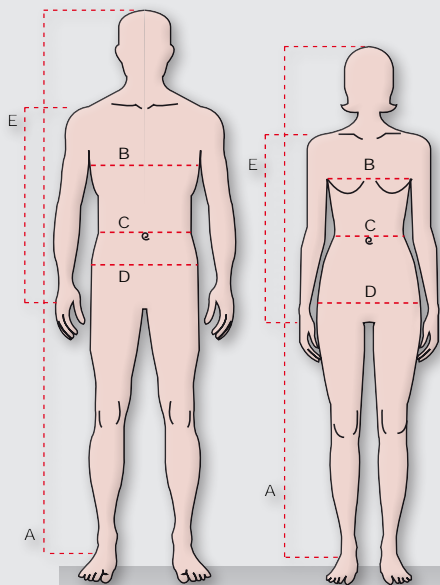
---

- D Heupomtrek**  
Horizontaal meten rondom op het breedste punt.

---

- E Armlengte**  
Meten vanaf de schouder tot aan de pols

Maten	A Lengte	B Borst	C Taille	D Heup	E Arm
XS	159/167	85/91	73/77	94/101	54/57
S	163/171	90/96	77/81	99/105	56/59
M	167/175	95/101	81/85	104/110	58/61
L	171/179	100/106	85/91	109/115	60/63
XL	175/183	105/111	91/97	114/120	62/65
2XL	179/187	110/116	97/103	119/124	64/67
3XL	183/191	115/121	103/109	123/127	66/70



### HOE TE METEN?

Alle maten worden vermeld in **cm**

- A Lengte**  
Meten van de bovenkant van het hoofd tot aan de teen.

---

- B Borstomtrek**  
Horizontaal meten rondom op het breedste punt.

---

- C Taille omtrek**  
Horizontaal de taille meten.  
Onmiddellijk boven het ondergoed meten.

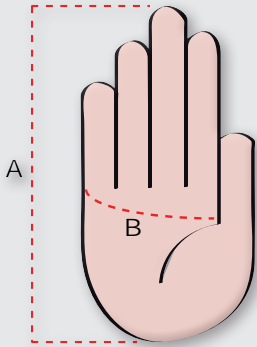
---

- D Heupomtrek**  
Horizontaal meten rondom op het breedste punt.

---

- E Armlengte**  
Meten vanaf de schouder tot aan de pols

Maten	A Lengte	B Borst	D Heup	E Arm
S	163/171	90/96	99/105	56/59
M	167/175	95/101	104/110	58/61
L/XL	171/183	100/111	109/120	60/65
2XL	179/187	110/116	119/124	64/67



### HOE TE METEN?

Alle maten worden vermeld in **cm**

#### A Lengte

De volledige lengte van de hand meten tot aan de pols.

#### B Handomtrek

Metten zoals op de tekening, dus zonder de duim. Span de lintmeter niet aan.

## HEREN

ITA Maten	USA Maten	A Lengte	B Handomtrek
XS	6	18,5	10,5
S	7	19	11
M	8	19,5	11,5
L	9	20	12
XL	10	20,5	12,5
2XL	11	21	13

ITA maat = aangeduide maat op handschoenen

## DAMES

ITA Maten	USA Maten	A Lengte	B Handomtrek
XS	4	18	9
S	5	18,5	9,5
M	6	19	10
L	7	19,5	10,5

ITA maat = aangeduide maat op handschoenen