

MACNA

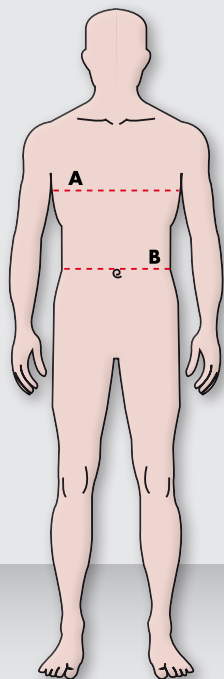
MATENTABEL

We hebben de matentabel **PER MERK** opgesplitst, omdat de meeste merken hun eigen matentabellen aanmaken.

Het is belangrijk uw maten te nemen met behulp van een **lintmeter** en te meten **boven uw ondergoed**.

U vindt volgende tabellen:

JASSEN	Heren	<i>Standaard maten</i>	2
JASSEN	Dames	<i>Standaard maten</i>	3
BROEKEN	Heren	<i>Standaard maten</i>	4
		<i>Lange maten</i>	4
		<i>Korte maten</i>	4
BROEKEN	Dames	<i>Standaard maten</i>	5
		<i>Lange maten</i>	5
		<i>Korte maten</i>	5
HANDSCHOENEN	Heren	<i>Standaard maten</i>	6
HANDSCHOENEN	Dames	<i>Standaard maten</i>	6

Heren JASSEN
Standaard maten
2

HOE TE METEN?

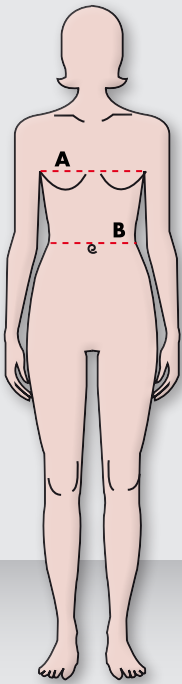
 Alle maten worden vermeld in **cm**
A Borstomtrek

Horizontaal meten rondom op het breedste punt.

B Taille omtrek

 Horizontaal de taille meten.
 Onmiddellijk boven het ondergoed meten.

Maten	A Borst (cm)	B Taille (cm)
S/48	94 - 97	81 - 85
M/50	98 - 101	86 - 89
L/52	102 - 105	90 - 95
XL54	106 - 109	96 - 100
XXL/56	110 - 113	101 - 106
3XL/58	114 - 117	107 - 112
4XL60	118 - 121	113 - 118
5XL	122 - 125	119 - 124
6XL	126 - 129	125 - 130
12XL	130 - 152	131 - 166

Dames JASSEN
Standaard maten
3

HOE TE METEN?

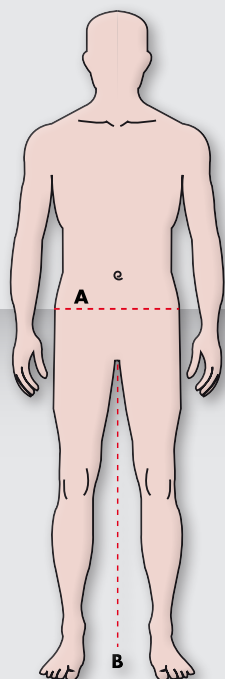
 Alle maten worden vermeld in **cm**
A Borstomtrek

Horizontaal meten rondom op het breedste punt.

B Taille omtrek

 Horizontaal de taille meten.
 Onmiddellijk boven het ondergoed meten.

Maten	A Borst (cm)	B Taille (cm)
XS	86 - 89	71 - 74
S/36	90 - 93	75 - 78
M/38	94 - 97	79 - 81
L/40	98 - 101	83 - 86
XL/42	102 - 105	87 - 90
XXL/44	108 - 112	91 - 94



Heren **BROEKEN**

Standaard maten

Lange maten

Korte maten

4

HOE TE METEN?

Alle maten worden vermeld in **cm**

A Heup omtrek

Horizontaal de taille meten.
Onmiddellijk boven het ondergoed meten.

B Binnenlengte broek

Lengte vanaf het kruis tot aan de voetzool
(zonder schoenen)

Standaard maten

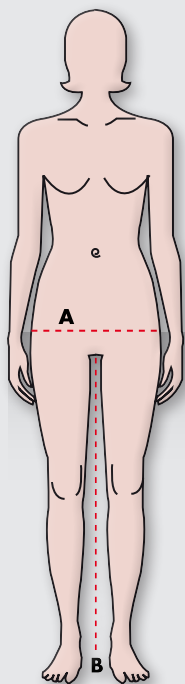
Maten	A B	
	Heup (cm)	Binnenlengte (cm)
S/48	95 - 98	79
M/50	99 - 100	80
L/52	101 - 102	81
XL/54	103 - 106	82
XXL/56	107 - 110	83
3XL/58	111 - 113	84
4XL/60	114 - 116	85
5XL	117 - 120	86
6XL	121 - 124	87
12XL	125 - 148	88

Lange maten

Maten	A B	
	Heup (cm)	Binnenlengte (cm)
LM/102	99 - 100	85
LL/104	101 - 102	86
LXL/108	103 - 106	87
LXXL/112	107 - 110	88

Korte maten

Maten	A B	
	Heup (cm)	Binnenlengte (cm)
SL/26	101 - 102	73
SXL/27	103 - 106	74
SXXL/28	107 - 110	75
SXXXL/29	111 - 113	76



Dames BROEKEN *Standaard maten*
Lange maten
Korte maten

5

HOE TE METEN?

Alle maten worden vermeld in **cm**

A Heup omtrek

Horizontaal de taille meten.
 Onmiddellijk boven het ondergoed meten.

B Binnenlengte broek

Lengte vanaf het kruis tot aan de voetzool
 (zonder schoenen)

Standaard maten

Maten	A Heup (cm)	B Binnenlengte (cm)
XS	66 - 96	73
S/36	97 - 100	74
M/38	101 - 104	75
L/40	105 - 107	76
XL/42	108 - 111	77
XXL/44	112 - 116	78

Lange maten

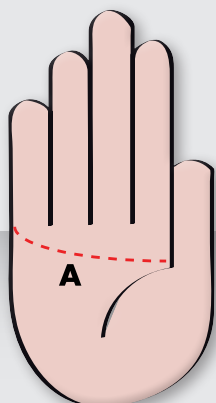
Maten	A Heup (cm)	B Binnenlengte (cm)
LXS/70	94 - 97	79
LS/74	98 - 101	80
LM/78	102 - 105	81
LL/82	106 - 108	82
LXL/86	109 - 112	83
LXXL/90	113 - 116	84

Korte maten

Maten	A Heup (cm)	B Binnenlengte (cm)
SM/19	102 - 105	69
SL/20	106 - 108	70
SXL/21	109 - 112	71
SXXL/22	113 - 116	72

HANDSCHOENEN *Standaard maten*

6



HOE TE METEN?

Alle maten worden vermeld in **cm**

A Handomtrek

Metten zoals op de tekening, dus zonder de duim.
Span de lintmeter niet aan.

Heren

A	
Maten	Handomtrek (cm)
S	17 - 19
M	20 - 21
L	22 - 23
XL	24 - 25
XXL	26 - 27
3XL	28
4XL	29

Dames

A	
Maten	Handomtrek (cm)
XS	15
S	17
M	18
L	19
XL	20
XXL	21