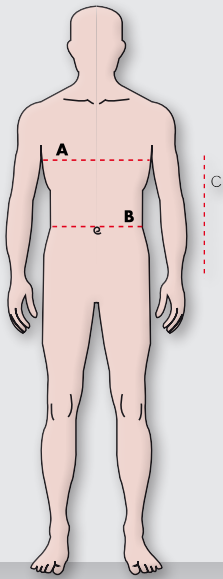


MATENTABEL

We hebben de matentabel **PER MERK** opgesplitst, omdat de meeste merken hun eigen matentabellen aanmaken.
Het is belangrijk uw maten te nemen met behulp van een **lintmeter** en te meten **boven uw ondergoed**.

U vindt volgende tabellen:

JASSEN	Heren	<i>Standaard maten</i>	2
JASSEN	Dames	<i>Standaard maten</i>	3
BROEKEN	Heren	<i>Standaard maten</i>	4
		<i>Korte maten</i>	4
		<i>Lange maten</i>	4
BROEKEN	Dames	<i>Standaard maten</i>	5
		<i>Korte maten</i>	5
		<i>Lange maten</i>	5
LAARZEN		6
HANDSCHOENEN		7



HOE TE METEN?

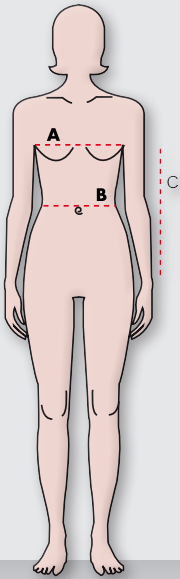
Alle maten worden vermeld in **cm**

- A Borstomtrek**
Horizontaal meten rondom op het breedste punt.

- B Taille omtrek**
Horizontaal de taille meten.
Onmiddellijk boven het ondergoed meten.

- C Binnenlengte arm**
Lengte vanaf de oksel tot aan de pols

Maten	A Borst (cm)	B Taille (cm)	C Binnenlengte arm	C Binnenlengte arm (kort)	C Binnenlengte arm (lang)
XXS	86 - 89	74 - 77			
XS	90 - 93	78 - 81	55		
S/48	94 - 97	82 - 85	55,5		LS 61,5 / 98
M/50	98 - 101	86 - 89	56		LM 62 / 102
L/52	102 - 105	90 - 94	56,5	KL 52,5	LL 62,5 / 106
XL/54	106 - 109	95 - 99	57	KXL 53	LXL 63 / 110
XXL/56	110 - 113	100 - 104	58	KXXL 54	L2XL 64 / 114
3XL/58	114 - 117	105 - 109	59	K3XL 55	
4XL/60	118 - 121	110 - 114	60,5	K4XL 56	
5XL/62	122 - 125	115 - 119	60,5	K5XL 56	
6XL/64	126 - 129	120 - 124	60,5		
7XL/66	130 - 133	125 - 128	60,5		
8XL	134 - 137	129 - 132	60,5		
10XL	142 - 145	133 - 137	60,5		



HOE TE METEN?

Alle maten worden vermeld in **cm**

A Borstomtrek

Horizontaal meten rondom op het breedste punt.

B Taille omtrek

Horizontaal de taille meten.
Onmiddellijk boven het ondergoed meten.

C Binnenlengte arm

Lengte vanaf de oksel tot aan de pols

Maten	A Borst (cm)	B Taille (cm)	C Binnenlengte arm
32	76 - 79	64 - 69	46,5
34	80 - 83	70 - 73	47
36	84 - 87	74 - 77	47,5
38	88 - 91	78 - 81	48
40	92 - 95	82 - 85	48,5
42	96 - 99	86 - 89	49
44	100 - 103	90 - 93	49,5
46	104 - 108	94 - 98	50
48	109 - 111	99 - 101	50,5
50	112 - 116	102 - 106	50,5

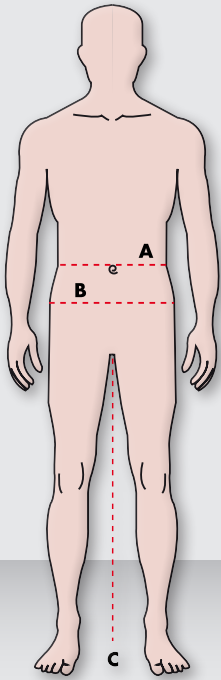
Heren **BROEKEN**

Standaard maten

Korte maten

Lange maten

4



HOE TE METEN?

Alle maten worden vermeld in **cm**

A Taille omtrek

Horizontaal de taille meten.
Onmiddellijk boven het ondergoed meten.

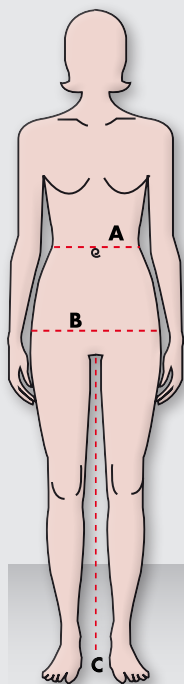
B Heup omtrek

Horizontaal de taille meten.
Onmiddellijk boven het ondergoed meten.

C Binnenlengte broek

Lengte vanaf het kruis tot aan de voetzool
(zonder schoenen)

Maten	A Taille (cm)	B Heup (cm)	C Binnenlengte	C Korte maat	C Lange maat
XXS	74 - 77	90 - 93	82		
XS	78 - 81	94 - 97	84		
S/48	82 - 85	98 - 101	84		LS/98 89
M/50	86 - 89	102 - 105	85	KM/25 80	LM/102 90
L/52	90 - 94	106 - 109	85	KL/26 80	LL/106 90
XL/54	95 - 99	110 - 113	86	KXL/27 81	LXL/110 91
XXL/56	100 - 104	114 - 117	86	KXXL/28 81	LXXL/114 91
3XL/58	105 - 109	118 - 121	87	K3XL/29 82	L3XL/ 92
4XL/60	110 - 114	122 - 125	88	K4XL/30 83	
5XL/62	115 - 119	126 - 129	89	K5XL/31 84	
6XL/64	120 - 124	130 - 133	89		
7XL/66	125 - 128	134 - 137			
8XL	129 - 132	138 - 141			
10XL	133 - 137	142 - 152			



Dames **BROEKEN** *Standaard maten*

Korte maten

Lange maten

5

HOE TE METEN?

Alle maten worden vermeld in **cm**

A Taille omtrek

Horizontaal de taille meten.
Onmiddellijk boven het ondergoed meten.

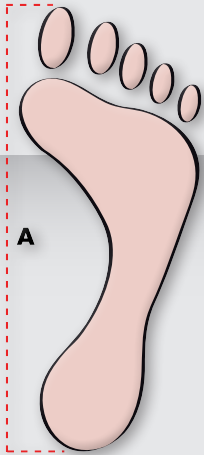
B Heup omtrek

Horizontaal de taille meten.
Onmiddellijk boven het ondergoed meten.

C Binnenlengte broek

Lengte vanaf het kruis tot aan de voetzool
(zonder schoenen)

Maten	A Taille (cm)	B Heup (cm)	C Binnenlengte	C Korte maat	C Lange maat
32	64 - 69	88 - 91	77		
34	70 - 73	92 - 95	77		68 82
36	74 - 77	96 - 99	78		72 83
38	78 - 81	100 - 103	79	19 74	76 84
40	82 - 85	104 - 107	80	20 75	80 85
42	86 - 89	108 - 111	81	21 76	84 86
44	90 - 93	112 - 115	81	22 76	88 86
46	94 - 98	116 - 119	81	23 76	
48	99 - 101	120 - 123	81		
50	102 - 106	124 - 127			



HOE TE METEN?

Alle maten worden vermeld in **cm**

A Voetlengte

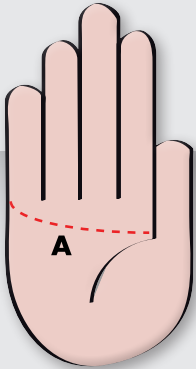
Plaats beide voeten (met kousen aan) op een stuk papier en teken zorgvuldig de omtrek af.

Meet hierna de lengte van beide voeten.

Wanneer de voetlengten van elkaar afwijken, neem dan steeds de grootste maat.

LAARZEN

A Voetlengte (cm)	Schoenmaat
24	37
24,5	38
25,5	39
26	40
26,5	41
27	42
28	43
28,5	44
29	45
30	46
30,5	47



HOE TE METEN?

Alle maten worden vermeld in **cm**

A Handomtrek

Metten zoals op de tekening,
dus zonder de duim.
Span de lintmeter niet aan.

HANDSCHOENEN

A Handomtrek (cm)	FR Maten	UK Maten
18	6	XS
19	7	S
20	8	M
22	9	L
23	10	XL
24	11	2XL
25	12	3XL