



Table de mesure

Comme la plupart des fabricants crée leurs propres tables de mesures, nous avons divisé notre table par marque. Il est important de prendre vos mesures au dessus de vos sous-vêtements et à l'aide d'un mètre à ruban.

Veuillez trouver les tables de mesures suivantes:

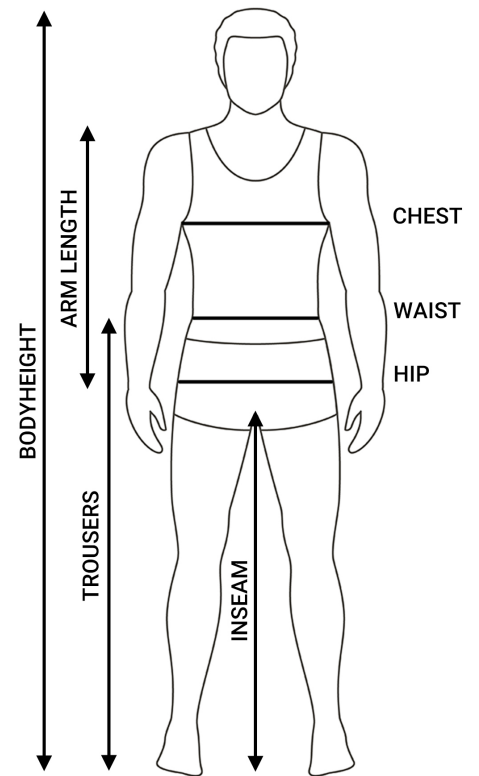
VESTES	HOMMES	TAILLES STANDARDS	2
VESTES	DAMES	TAILLES STANDARDS	3
PANTALONS	HOMMES	TAILLES STANDARDS	4
		TAILLES LONGUES	4
		TAILLES COURTES	4
PANTALON JEANS	HOMMES	TAILLES STANDARDS	5
		TAILLES LONGUES	5
		TAILLES COURTES	5
PANTALONS	DAMES	TAILLES STANDARDS	6
		TAILLES LONGUES	6
		TAILLES COURTES	6
PANTALONS JEANS	DAMES	TAILLES STANDARDS	7
		TAILLES LONGUES	7
		TAILLES COURTES	7
GANTS	HOMMES		8
	DAMES		8



Table de mesure

BODYHEIGHT	Mesurer du haut de la tête jusqu'à la semelle de la pied.
ARM LENGTH	Mesurer de l'épaule au poignet.
INSEAM	Mesurer du croix jusqu'à la semelle de la pied.
CHEST	Mesurer autour au point le plus large.
WAIST	Mesurer autour, juste au-dessus du sous-vêtement.
HIP	Mesurer autour au point le plus large.
TROUSERS	Mesurer de la taille jusqu'à la semelle de la pied.

Toutes les tailles sont mentionnées en cm.



VESTES HOMMES

	CHEST	WAIST	HIP
44	86 - 90	76-79	92 - 94
46	91 - 94	80 - 83	95 - 98
48	95 - 98	84 - 87	98 - 101
50	99 - 102	88 - 91	101 - 104
52	103 - 106	92 - 95	105 - 108
54	107 - 110	96 - 100	109 - 112
56	111 - 114	101 - 105	112 - 116
58	115 - 118	106 - 110	117 - 120
60	119 - 122	111 - 115	121 - 124
62	123 - 128	116 - 120	125 - 128
64	129 - 134	121 - 125	129 - 132
66	135 - 140	126 - 130	133 - 136
68	141 - 146	131 - 135	137 - 140

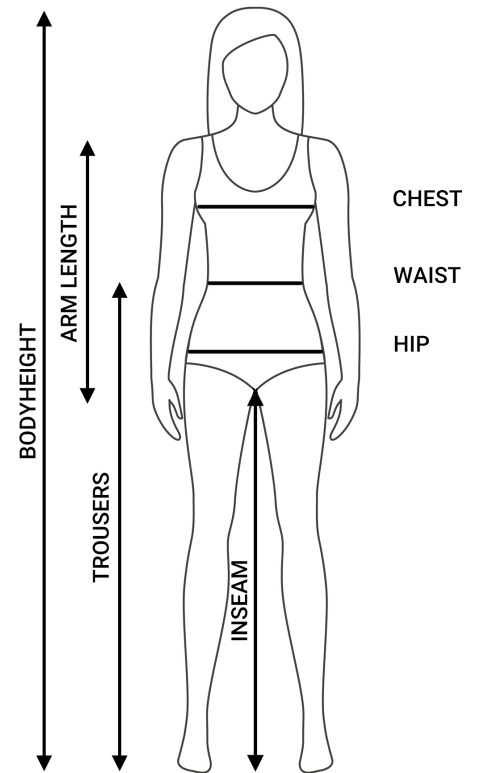
	CHEST	WAIST	HIP	
S	44/46	86 - 94	76 - 83	92 - 98
M	48/50	95 - 100	84 - 89	98 - 103
L	50/52	101 - 106	90 - 95	103 - 108
XL	54/56	107 - 112	96 - 102	109 - 114
XXL	56/58	113 - 118	103 - 110	115 - 120
3XL	60/62	119 - 124	111 - 117	121 - 125
4XL	62/64	125 - 130	118 - 123	126 - 130
5XL	64/66	131 - 138	124 - 129	131 - 135
6XL	66/68	139 - 146	130 - 135	136 - 140



Table de mesure

BODYHEIGHT	Mesurer du haut de la tête jusqu'à la semelle de la pied.
ARM LENGTH	Mesurer de l'épaule au poignet.
INSEAM	Mesurer du croix jusqu'à la semelle de la pied.
CHEST	Mesurer autour au point le plus large.
WAIST	Mesurer autour, juste au-dessus du sous-vêtement.
HIP	Mesurer autour au point le plus large.
TROUSERS	Mesurer de la taille jusqu'à la semelle de la pied.

Toutes les tailles sont mentionnées en cm.



VESTES DAMES

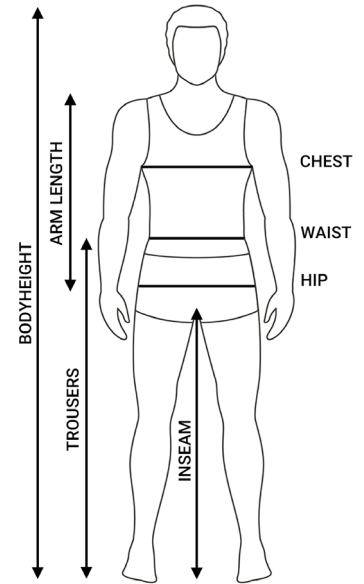
	CHEST	WAIST	HIP
34	79 - 82	63 - 66	89 - 91
36	83 - 86	67 - 70	92 - 95
38	87 - 90	71 - 74	96 - 98
40	91 - 94	75 - 78	99 - 101
42	95 - 98	79 - 82	102 - 104
44	99 - 103	83 - 87	105 - 108
46	104 - 108	88 - 92	109 - 112
48	109 - 113	93 - 97	113 - 116



Table de mesure

BODYHEIGHT	Mesurer du haut de la tête jusqu'à la semelle de la pied.
ARM LENGTH	Mesurer de l'épaule au poignet.
INSEAM	Mesurer du croix jusqu'à la semelle de la pied.
CHEST	Mesurer autour au point le plus large.
WAIST	Mesurer autour, juste au-dessus du sous-vêtement.
HIP	Mesurer autour au point le plus large.
TROUSERS	Mesurer de la taille jusqu'à la semelle de la pied.

Toutes les tailles sont mentionnées en cm.



PANTALONS HOMMES TAILLES STANDARDS

	HIP	INSEAM	BODYHEIGHT
44	92 - 94	79 - 81	177 - 179
46	95 - 98	80 - 82	178 - 180
48	98 - 101	80 - 82	179 - 181
50	101 - 104	81 - 83	180 - 182
52	105 - 108	82 - 84	181 - 183
54	109 - 112	83 - 85	182 - 184
56	112 - 116	84 - 86	183 - 185
58	117 - 120	85 - 87	184 - 186
60	121 - 124	86 - 88	185 - 187
62	125 - 128	87 - 89	186 - 188
64	129 - 132	88 - 90	187 - 189
66	133 - 136	88 - 90	187 - 189
68	137 - 140	88 - 90	187 - 189

PANTALONS HOMMES TAILLES STANDARDS

	HIP	INSEAM	BODYHEIGHT	
S	44/46	92 - 98	79 - 82	177 - 180
M	48/50	98 - 103	80 - 83	179 - 182
L	50/52	103 - 108	81 - 84	180 - 183
XL	54/56	109 - 114	83 - 86	182 - 185
XXL	56/58	115 - 120	84 - 87	183 - 186
3XL	60/62	121 - 125	86 - 89	185 - 188
4XL	62/64	126 - 130	87 - 90	186 - 189
5XL	64/66	131 - 135	88 - 90	187 - 189
6XL	66/68	136 - 140	88 - 90	187 - 189

PANTALONS HOMMES TAILLES LONGUES

48	98 - 101	85 - 87	189 - 191
50	101 - 104	86 - 88	190 - 192
52	105 - 108	87 - 89	191 - 193
54	109 - 112	88 - 90	192 - 194
56	112 - 116	89 - 91	193 - 195

PANTALONS HOMMES TAILLES LONGUES

M	48/50	98 - 103	85 - 88	189 - 192
L	50/52	103 - 108	86 - 89	190 - 193
XL	54/56	109 - 114	88 - 91	192 - 195
XXL	56/58	115 - 120	89 - 92	193 - 196
3XL	60/62	121 - 125	91 - 94	195 - 198

PANTALONS HOMMES TAILLES COURTES

48	98 - 101	75 - 77	169 - 171
50	101 - 104	76 - 78	170 - 172
52	105 - 108	77 - 79	171 - 173
54	109 - 112	78 - 80	172 - 174
56	112 - 116	79 - 81	173 - 175
58	117 - 120	80 - 82	174 - 176
60	121 - 124	81 - 83	175 - 177

PANTALONS HOMMES TAILLES COURTES

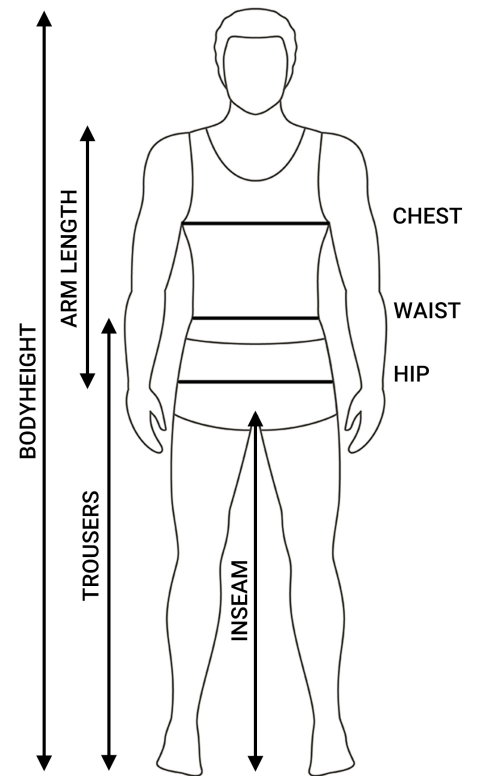
S	46	94 - 98	75 - 77	168 - 170
M	48/50	98 - 103	75 - 78	169 - 172
L	50/52	103 - 108	76 - 79	170 - 173
XL	54/56	109 - 114	78 - 81	172 - 175
XXL	56/58	115 - 120	79 - 82	173 - 176
3XL	60/62	121 - 125	81 - 84	175 - 178
4XL	62/64	126 - 130	82 - 85	176 - 179



Table de mesure

BODYHEIGHT	Mesurer du haut de la tête jusqu'à la semelle de la pied.
ARM LENGTH	Mesurer de l'épaule au poignet.
INSEAM	Mesurer du croix jusqu'à la semelle de la pied.
CHEST	Mesurer autour au point le plus large.
WAIST	Mesurer autour, juste au-dessus du sous-vêtement.
HIP	Mesurer autour au point le plus large.
TROUSERS	Mesurer de la taille jusqu'à la semelle de la pied.

Toutes les tailles sont mentionnées en cm.



PANTALON JEANS HOMMES

WAIST

28	44	71
30 - 31	46	76
31 - 32	48	79
32 - 33	50	81
34	52	86
36	54	91
38	56	97

INSEAM INCH INSEAM CM

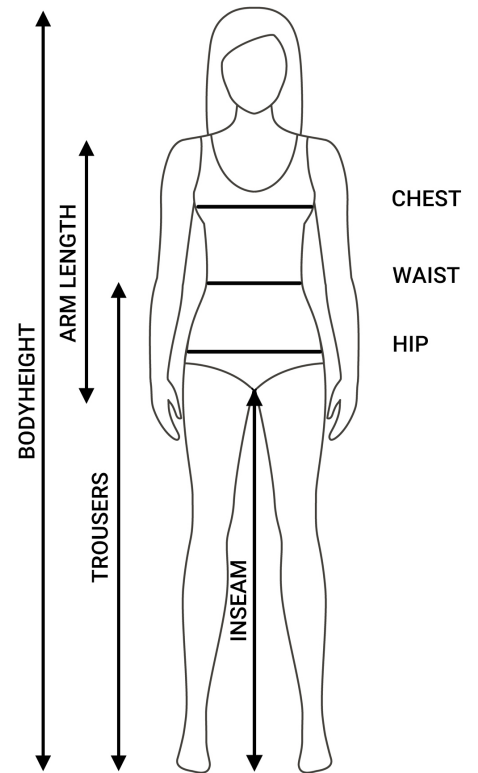
KORT	32 INCH	81,5
STANDAARD	34 INCH	86,5
LANG	36 INCH	91,5



Table de mesure

BODYHEIGHT	Mesurer du haut de la tête jusqu'à la semelle de la pied.
ARM LENGTH	Mesurer de l'épaule au poignet.
INSEAM	Mesurer du croix jusqu'à la semelle de la pied.
CHEST	Mesurer autour au point le plus large.
WAIST	Mesurer autour, juste au-dessus du sous-vêtement.
HIP	Mesurer autour au point le plus large.
TROUSERS	Mesurer de la taille jusqu'à la semelle de la pied.

Toutes les tailles sont mentionnées en cm.



PANTALONS DAMES TAILLES STANDARDS

Basé sur une longueur de 168 cm.

	HIP	INSEAM
34	89 - 91	78 - 80
36	92 - 95	78 - 80
38	96 - 98	78 - 80
40	99 - 101	78 - 80
42	102 - 104	78 - 80
44	105 - 108	78 - 80
46	109 - 112	78 - 80
48	113 - 116	78 - 80

PANTALONS DAMES TAILLES LONGUES

Basé sur une longueur de 176 cm.

	HIP	INSEAM
36	92 - 95	82 - 84
38	96 - 98	82 - 84
40	99 - 101	82 - 84
42	102 - 104	82 - 84

PANTALONS DAMES TAILLES COURTES

Basé sur une longueur de 160 cm.

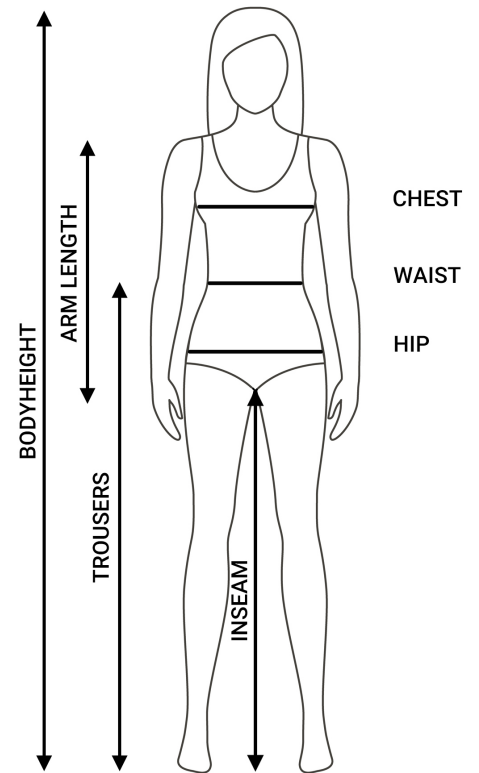
	HIP	INSEAM
36	92 - 95	73 - 75
38	96 - 98	73 - 75
40	99 - 101	73 - 75
42	102 - 104	73 - 75
44	105 - 108	73 - 75



Table de mesure

BODYHEIGHT	Mesurer du haut de la tête jusqu'à la semelle de la pied.
ARM LENGTH	Mesurer de l'épaule au poignet.
INSEAM	Mesurer du croix jusqu'à la semelle de la pied.
CHEST	Mesurer autour au point le plus large.
WAIST	Mesurer autour, juste au-dessus du sous-vêtement.
HIP	Mesurer autour au point le plus large.
TROUSERS	Mesurer de la taille jusqu'à la semelle de la pied.

Toutes les tailles sont mentionnées en cm.



PANTALONS JEANS DAMES

WAIST		
26	34	66
27 - 28	36	69
29	38	74
30 - 31	40	76
32	42	81
34 - 34	44	84

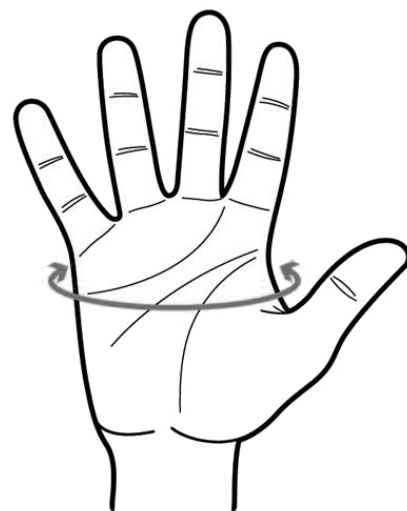
	INSEAM INCH	INSEAM CM
STANDAARD	32 INCH	81,5
LANG	34 INCH	86,5



Table de mesure

HAND Mesurer comme indiqué sur le dessin, donc sans le pouce.
Ne tendez pas le mètre à ruban.

Toutes les tailles sont mentionnées en cm.



TAILLES GANTS HOMMES

HAND		
6,5		165
7		178
7,5	XS	190,5
8	S	203
8,5	M	216
9	L	229
9,5	XL	241,5
10	XXL	254
10,5	3XL	266,5
11	4XL	279

TAILLES GANTS DAMES

HAND		
6,5		165
7	S	178
7,5	M	190,5
8	L	203
8,5	XL	216
9		229
9,5		241,5
10		254
10,5		266,5
11		279