

SAR

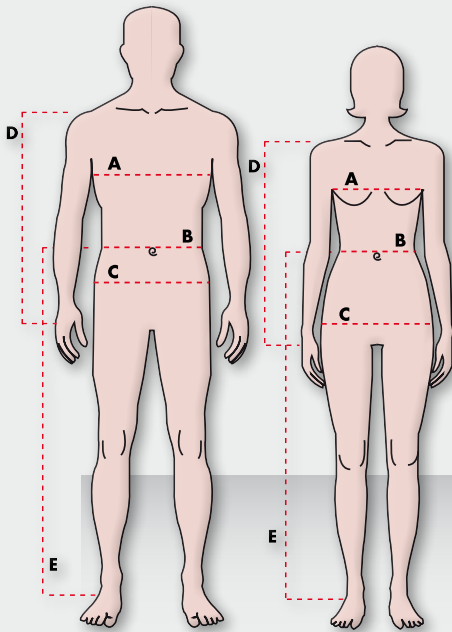
MATENTABEL

We hebben de matentabel **PER MERK** opgesplitst, omdat de meeste merken hun eigen matentabellen aanmaken.

Het is belangrijk uw maten te nemen met behulp van een **lintmeter** en te meten **boven uw ondergoed**.

U vindt volgende tabellen:

COMBI'S	Heren	<i>Standaard maten</i> 2
COMBI'S	Dames	<i>Standaard maten</i> 2
BROEKEN (in voorbereiding)	Heren	<i>Standaard maten</i> 3
BROEKEN (in voorbereiding)	Dames	<i>Standaard maten</i> 3
JASSEN (in voorbereiding)	Heren	<i>Standaard maten</i> 4
HANDSCHOENEN	Heren	<i>Standaard maten</i> 5
HANDSCHOENEN	Dames	<i>Standaard maten</i> 5



HOE TE METEN?

Alle maten worden vermeld in **cm**

A Borstomtrek

Horizontaal meten rondom op het breedste punt.

B Taille omtrek

Horizontaal de taille meten. Onmiddellijk boven het ondergoed meten.

E Zijlengte broek

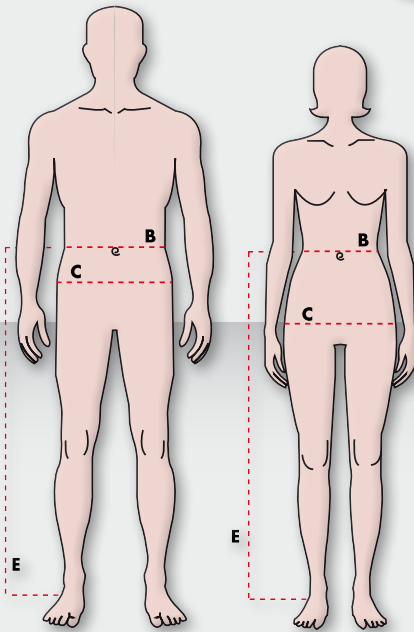
Lengte vanaf de taille tot aan de voetzool (zonder schoenen)

Heren **COMBI'S** *Standaard maten*

EU Maten	USA Maten	INCH Maten	A Borst (cm)	B Taille (cm)	E Zijlengte (cm)
48	M	32	94 - 97	88 - 91	106 - 108
50	L	32/33	98 - 101	92 - 95	108 - 110
52	L	34	102 - 105	96 - 99	110 - 112
54	XL	34/36	106 - 109	100 - 103	110 - 112
56	XXL	36	110 - 113	104 - 108	112 - 114
58	XXL	38	114 - 117	109 - 113	114 - 116

Dames **COMBI'S** *Standaard maten*

EU Maten	USA Maten	INCH Maten	A Borst (cm)	B Taille (cm)	E Zijlengte (cm)
36	XS	27/28	83 - 86	67 - 70	105 - 107
38	S	29	87 - 90	71 - 74	105 - 107
40	M	30/31	91 - 94	75 - 78	105 - 107
42	L	32	95 - 98	79 - 82	107 - 109
44	L	33/34	99 - 102	83 - 86	107 - 109



HOE TE METEN?

Alle maten worden vermeld in **cm**

B Taille omtrek

Horizontaal de taille meten.
Onmiddellijk boven het ondergoed meten.

C Heupen

Horizontaal meten op het breedste punt

E Zijlengte broek

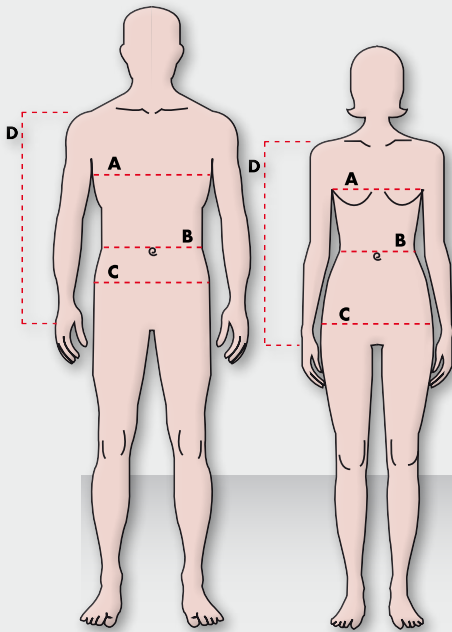
Lengte vanaf de taille tot aan de voetzool
(zonder schoenen)

Heren **BROEKEN** *Standaard maten*

EU Maten	USA Maten	INCH Maten	B Taille (cm)	C Heup (cm)	E Zijlengte (cm)
46	S	30	84 - 87	98 - 101	106 - 108
48	M	32	88 - 91	102 - 105	106 - 108
50	L	32/33	92 - 95	106 - 109	108 - 110
52	L	34	96 - 99	110 - 113	110 - 112
54	XL	34/36	100 - 103	114 - 117	110 - 112
56	XXL	36	104 - 108	118 - 121	112 - 114
58	XXL	38	109 - 113	121 - 124	114 - 116
60	3XL	40	114 - 118	124 - 127	116 - 118
62	4XL	42	119 - 123	127 - 130	116 - 118
64	4XL		124 - 128	131 - 134	116 - 118
66	5XL		129 - 133	135 - 138	116 - 118

Dames **BROEKEN** *Standaard maten*

EU Maten	USA Maten	INCH Maten	B Taille (cm)	C Heup (cm)	E Zijlengte (cm)
36	XS	27/28	67 - 70	93 - 95	105 - 107
38	S	29	71 - 74	96 - 99	105 - 107
40	M	30/31	75 - 78	100 - 103	105 - 107
42	L	32	79 - 82	104 - 107	107 - 109
44	L	33/34	83 - 86	108 - 111	107 - 109



HOE TE METEN?

Alle maten worden vermeld in **cm**

A Borstomtrek

Horizontaal meten rondom op het breedste punt.

B Taille omtrek

Horizontaal de taille meten. Onmiddellijk boven het ondergoed meten.

C Heupen

Horizontaal meten op het breedste punt

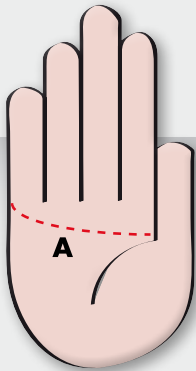
D Armlengte

Lengte vanaf de schouder tot aan de pols.

Heren JASSEN

Standaard maten

EU Maten	USA Maten	INCH Maten	A Borst (cm)	B Taille (cm)	C Heup (cm)	D Armlengte (cm)
46	S	30	90 - 93	84 - 87	98 - 101	61 - 63
48	M	32	94 - 97	88 - 91	102 - 105	62 - 64
50	L	32/33	98 - 101	92 - 95	106 - 109	63 - 65
52	L	34	102 - 105	96 - 99	110 - 113	64 - 66
54	XL	34/36	106 - 109	100 - 103	114 - 117	65 - 67
56	XXL	36	110 - 113	104 - 108	118 - 121	66 - 68
58	XXL	38	114 - 117	109 - 113	121 - 124	67 - 69
60	3XL	40	118 - 121	114 - 118	124 - 127	68 - 70
62	4XL	42	122 - 125	119 - 123	127 - 130	68 - 70
64	4XL		126 - 129	124 - 128	131 - 134	68 - 70



HOE TE METEN?

Alle maten worden vermeld in **cm**

A Handomtrek

Metten zoals op de tekening, dus zonder de duim.
Span de lintmeter niet aan.

Heren HANDSCHOENEN

A	
Maten	Handomtrek (cm)
XS	19
S	20
M	21
L	22
XL	23
2XL	24
3XL	25
4XL	26
5XL	27

Dames HANDSCHOENEN

A	
Maten	Handomtrek (cm)
DXS	18
DS	19
DM	20
DL	21
DXL	22