



ATTACCHI SPECIFICI PER - SPECIFIC FITTING KIT FOR
 KIT DE MONTAGE SPECIFIQUE POUR - SPEZIFISCHER MONTAGEKIT FÜR
 ANCLAJE ESPECIFICO PARA

YAMAHA X-MAX 125-250
2010

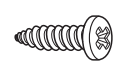
ISTRUZIONI DI MONTAGGIO - MOUNTING INSTRUCTIONS
 INSTRUCCIONES DE MONTAJE - BAUANLEITUNG - INSTRUCCIONES DE MONTAJE



1

Q.TY n.-

2

SUPPORTO
 SUPPORT
 SUPPORT
 HALTERUNG
 SOPORTE
Q.TY n.2(Dx-Sx)

3

VITE 540TC
 SCREW
 VIS
 SCHRAUBE
 TORNILLO
Q.TY n.2

4


DISTANZIALE Ø14x14mm
 Foro Ø6,5mm, V274
 SPACER
 ENTRETROISE
 DISTANZSTUECK
 DISTANCIADOR
Q.TY n.2


5


VITE TBEI M6x25mm
 SCREW
 VIS
 SCHRAUBE
 TORNILLO
Q.TY n.4

6

Z871N
BOCCOLA DI RITENZIONE VETRO
 PLASTIC BUSH
 DOUILLE PLASTIQUE
 BUCHSE PLASTIK
 CASQUILLO
Q.TY n.4

7

GOMMINO
 Z268
 FAIRLEADER
 CHAUMARD
 GUMMI
 GOMA
Q.TY n.4

8

DADO A.B. RIB. M6
 FLANGIATO
 BOLT M6
 ECROU M6
 MUTTER M6
 TUERCA M6
Q.TY n.4

9

RONDELLA Ø6mm
 WASHER Ø6mm
 RONDELLE Ø6mm
 SCHEIBE Ø6mm
 ARANDELA Ø6mm
Q.TY n.2

10

MOUSSE PROTETTIVA
 (Mousse1)
 30x80
 PROTECTIVE RUBBER PADS
 MOUSSE DE PROTECTION
 SCHUTZGÜMMI
 ESPUMA ADHESIVA PROTECTORA
Q.TY n.1

